







Модель	MX-18
Тип колонки	Беспроводная
FM-тюнер	Есть
Воспроизведение через USB	Нет
Линейный AUX вход	Нет
Поддерживаемые форматы воспроизведения через Micro SD	MP3, WAV, APE, WMA
Защита от влаги	Нет
Питание	встроенный аккумулятор
Выходная мощность	RMS 3 Вт
Материал	пластик
Тип	портативная беспроводная моно система
Особенности	поддержка Bluetooth, FM радио, встроенный микрофон, возможность приёма звонков, будильник
Входное напряжение	5 В
Размер	123x100x50 мм
Размер динамика	40 мм
Вес в упаковке	320 г
Напряжение	3.7 В
Размеры упаковки	140x140x60 мм
Поддерживаемые носители	microSD
Разъём	MicroUSB

VOL- Alarm-1	В режиме часов: зажать, чтобы начать настройку будильника-1, короткое нажатие — включить/выключить будильник-1. В режимах проигрывателя/FM radio - уменьшение громкости
VOL+ Alarm-2	В режиме часов: зажать, чтобы начать настройку будильника-2, короткое нажатие — включить/выключить будильник-2. В режимах проигрывателя/FM радио - увеличение громкости
Clock/Вперед 	В режиме настройки часов/будильника — уменьшение времени. В режиме FM радио — предыдущая станция. В режиме проигрывателя — зажать для перемотки композиции назад, короткое нажатие — предыдущая композиция
Clock/Назад 	В режиме настройки часов/будильника — увеличение времени. В режиме FM радио — следующая станция. В режиме проигрывателя — зажать для перемотки композиции вперед, короткое нажатие — следующая композиция
Clock	В режимах FM радио/проигрывателя — зажать, чтобы перейти в режим часов. В режиме bluetooth проигрывателя при

	входящем вызове — короткое нажатие — ответить на вызов, зажать клавишу — сбросить вызов.
Пауза/Старт  FM	В режиме часов: зажать, чтобы войти в режим настройки часов. В режиме настройки часов/будильника — зажать, чтобы переключать часы/минуты. В режиме FM-радио — зажать, чтобы провести автонастройку радиостанций.
EQ/Repeat	Клавиша подтверждения при настройке времени часов
Bluetooth  	Короткое нажатие — включение режима Bluetooth. Зажать, чтобы установить время проигрывания через Bluetooth.
Mode 	Зажать, чтобы включить/выключить устройство. При включенном устройстве — короткое нажатие для переключения режимов: часы/bluetooth/FM-радио/AUX
Reset	Кнопка перезагрузки и сброса параметров